



SENADO  
REPÚBLICA DOMINICANA

# BOLETÍN ESTADÍSTICO

Primera Legislatura Ordinaria  
Febrero-Agosto 2020



## ***BOLETÍN ESTADÍSTICO***

Primera Legislatura Ordinaria  
Febrero-Agosto, 2020

**Dr. Reinaldo Pared Pérez**

Presidente Senado de la República Dominicana

Conducción Técnica

Secretaría General Legislativa

Planificación y Desarrollo Institucional

## RESUMEN EJECUTIVO E ÍNDICE

CONTENIDO	Cantidad	%	Página
1. SESIONES DE LA PRIMERA LEGISLATURA ORDINARIA			
1.1 Número de sesiones celebradas en el Pleno	20	100%	1
Sesiones ordinarias	1	5%	1
Sesiones extraordinarias	17	85%	1
Sesiones especiales/solemnes	2	10%	1
1.2 Tiempo sesionado Primera Legislatura Ordinaria	38:58:00	100%	2
Sesiones ordinarias	02:44:00	0.07%	2
Sesiones extraordinarias	34:40:00	0.89%	2
Sesiones especiales/solemnes	01:34:00	0.04%	2
1.3 Asistencia a Sesiones Primera Legislatura Ordinaria			
Sesiones ordinarias	N/A	81%	3
Sesiones extraordinarias	N/A	71%	3
2. INICIATIVAS LEGISLATIVA RECIBIDAS PRIMERA LEGISLATURA ORDINARIA.			
2.1 Iniciativas legislativas recibidas	90	100%	4
Tomadas en consideración	90	100%	4
Liberadas de trámite	17	18%	4
Devuelta a la Cámara de Diputados	3	3%	4
Observadas por el Poder Ejecutivo	2	2%	4
2.2 Según el origen	90	100%	
Senado de la República	63	70%	5
Cámara de Diputados	6	7%	5
Poder Ejecutivo	21	23%	5
2.3 De Acuerdo al tipo de iniciativa	90	100%	
Proyectos de ley	55	61%	6-7
Resoluciones	24	27%	6-7
Convenios	2	2%	6-7
Contratos de préstamos	3	4%	6-7
Ratificaciones nombramientos diplomáticos	2	2%	6-7
Tratados	1	1%	6-7
Informes	1	1%	6-7
Addendum	1	1%	6-7
Acuerdos	1	1%	6-7

CONTENIDO	Cantidad	%	Página
3. INICIATIVAS LEGISLATIVA APROBADAS PRIMERA LEGISLATURA ORDINARIA.			
3.1 Iniciativas aprobadas según el origen	24	100%	8
Senado de la República	09	37%	8
Poder Ejecutivo	15	63%	8
3.2 Iniciativas aprobadas de acuerdo al tipo	24	100%	9
Proyectos de ley	7	30%	9
Resoluciones	10	42%	9
Tratados	1	4%	9
Convenios internacionales	1	4%	9
Contratos de terreno	1	4%	9
Ratificación de Nombramientos Diplomáticos	2	8%	9
Acuerdos	2	8%	9
3.3 Análisis legislativo	30	100%	10
Proyectos de ley	24	80%	10
Resoluciones	5	7%	10
Otros	1	3%	10
4. COMISIONES			
4.1 Iniciativas recibidas en comisiones según el origen	74	100%	11
Senado de la República	3	9%	11
Cámara de Diputados	15	13%	11
Poder Ejecutivo	56	78%	11
4.2 Iniciativas recibidas en comisiones de acuerdo al tipo	74	100%	12
Contratos de préstamos	2	3%	12
Nombramiento Diplomáticos	1	1%	12
Proyectos de Ley	54	73%	12
Resoluciones	11	15%	12
Acuerdos	1	1%	12
Informes	1	1%	12
Contratos de construcción	4	6%	12

CONTENIDO	Cantidad	%	Página
4.3 Actividades de las comisiones permanentes, especiales y bicamerales			
Reuniones convocadas	41	100%	13
Reuniones realizadas	32	78%	13
Reuniones suspendidas	9	22%	13
Invitados recibidos	38	N/A	13
Viajes de trabajo	2	N/A	13
Total horas	50:59:00	N/A	13
4.4 Reuniones realizadas por las comisiones y subcomisiones.	32	N/A	14
Invitados a las comisiones y subcomisiones.	38	N/A	14
Horas trabajadas en comisiones y subcomisiones.	50:59:00	N/A	14
5. INFORMES			
5.1 Informes de comisiones presentados al Pleno.	36	100%	15-16
Informes legislativos	27	75%	15-16
Informes de gestión	9	25%	15-16
5.2 Informes legislativos leídos por iniciativas legislativas recibidas, según el origen.	126	100%	17
Senado	86	68%	17
Cámara de Diputados	7	6%	17
Poder Ejecutivo	33	26%	17
5.3 Informes de comisiones leídos de acuerdo al tipo.	36	100%	18
Informes favorables sin modificaciones:	15	42%	18
Informes favorables con modificaciones	9	25%	18
Informes desfavorables	1	3%	18
Informes de desapoderamiento	2	5%	18
Informes de gestión	9	25%	18
5.4 Informes de Técnica Legislativa (DETEREL)			
Informes recibidos	68	N/A	19
Informes enviados	83	N/A	19

# SESIONES



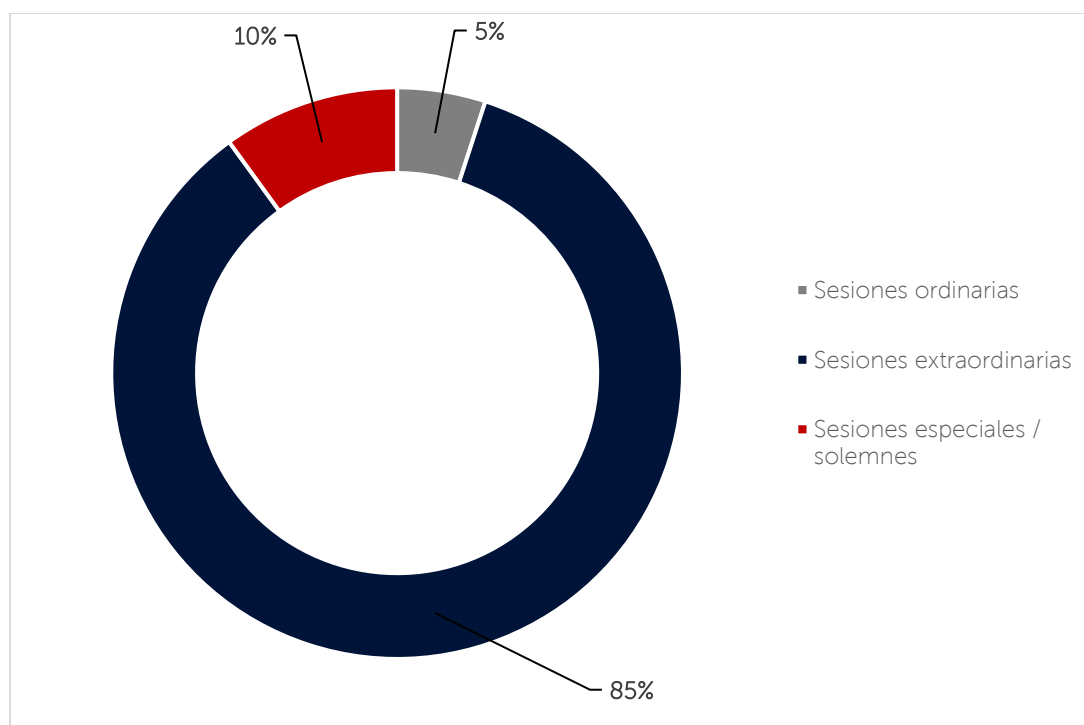
LEGISLATIVAS

# 1 SESIONES

## 1.1 Sesiones celebradas en el Pleno en la Primera Legislatura Ordinaria.

Sesiones	Número de Sesiones
Sesiones ordinarias	1
Sesiones extraordinarias	17
Sesiones especiales / solemnes	2
Total, sesiones realizadas	20

Gráfica: 1.1 Sesiones celebradas en el Pleno en la Primera Legislatura Ordinaria

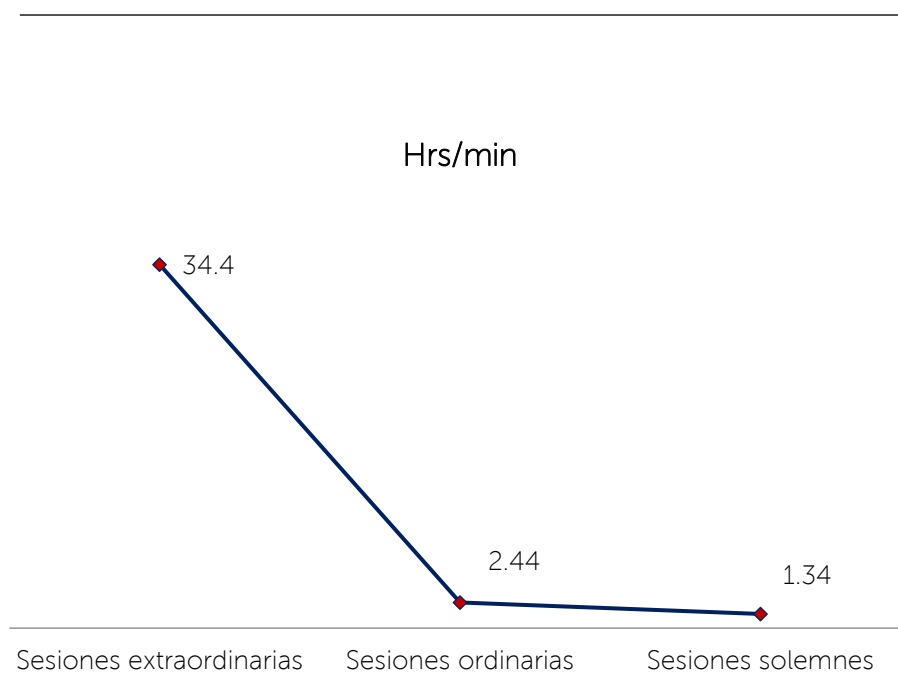




## 1.2 Tiempo sesionado en el Pleno en la Primera Legislatura Ordinaria

Sesión	Horas/min.
Sesiones ordinarias	02:44:00
Sesiones extraordinarias	34:40:00
Sesiones especiales/solemnes	01:34:00
Total horas	38:58:00

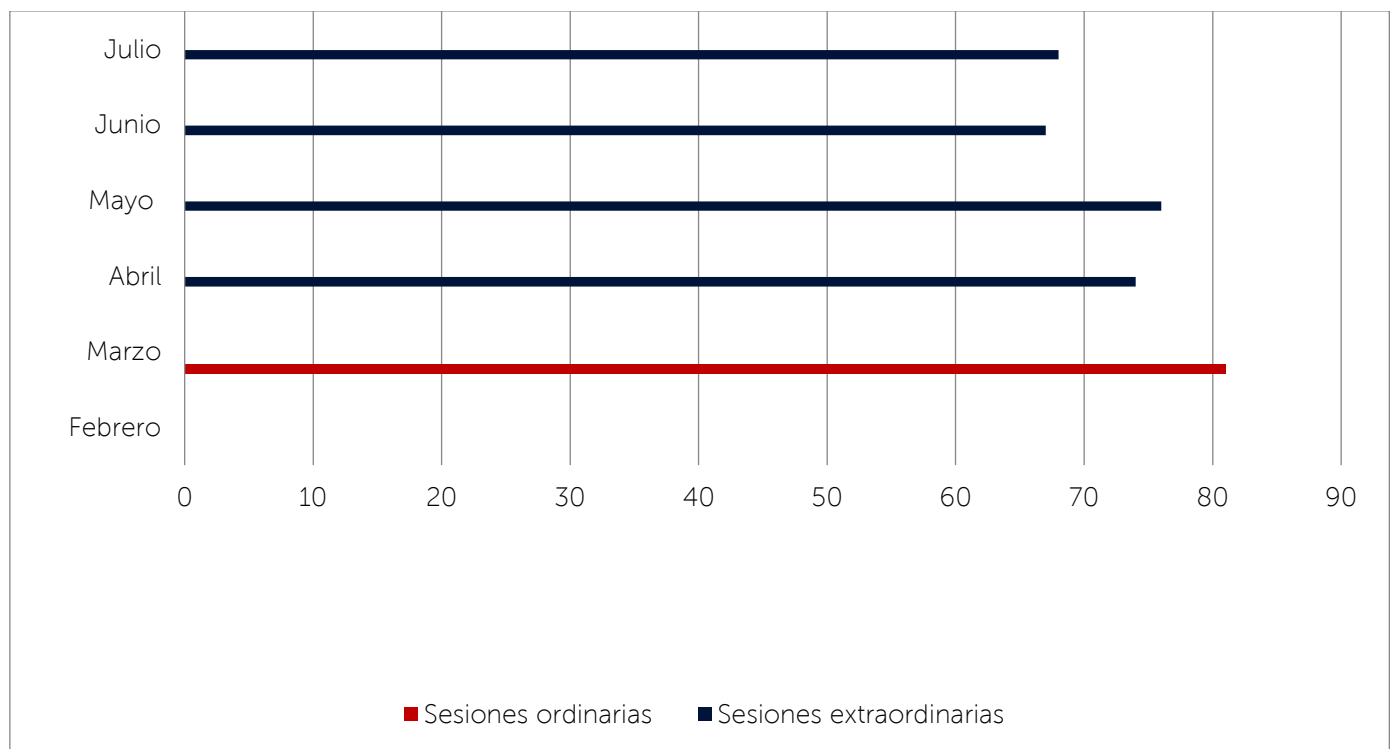
Gráfica 1.2: Sesiones celebradas en el Pleno en la Primera Legislatura Ordinaria.



### 1.3 Asistencia a sesiones en la Primera Legislatura Ordinaria.

SESIONES	FEBRERO	MARZO	ABRIL	MAYO	JUNIO	JULIO
Sesiones ordinarias		81%				
Sesiones extraordinarias			74%	76%	67%	68%

Gráfica 1.3: Asistencia a sesiones Primera Legislatura Ordinaria.



# INICIATIVAS LEGISLATIVAS RECIBIDAS

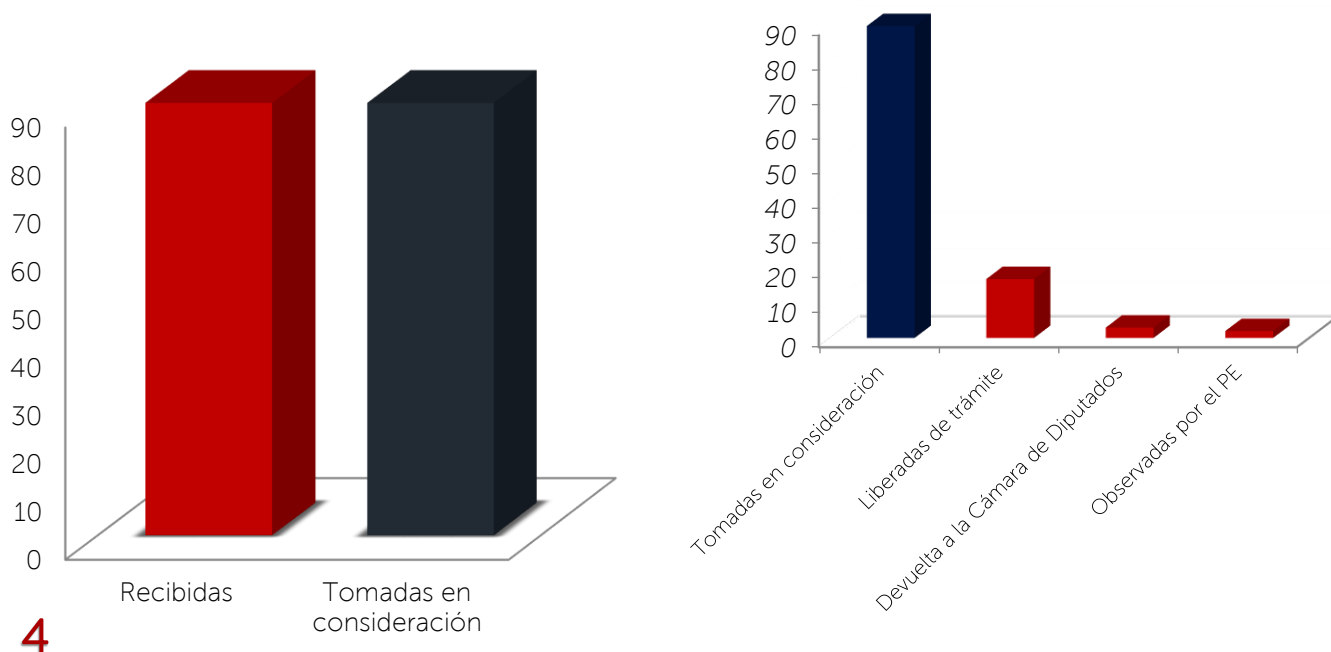
---

# INICIATIVAS LEGISLATIVAS RECIBIDAS

## 2.1 Iniciativas legislativas recibidas en la Primera Legislatura Ordinaria.

INICIATIVAS RECIBIDAS	CANTIDAD
Tomadas en Consideración	90
Liberadas de Trámite	17
Devuelta a la Cámara de Diputados	3
Observadas por el Poder Ejecutivo	2

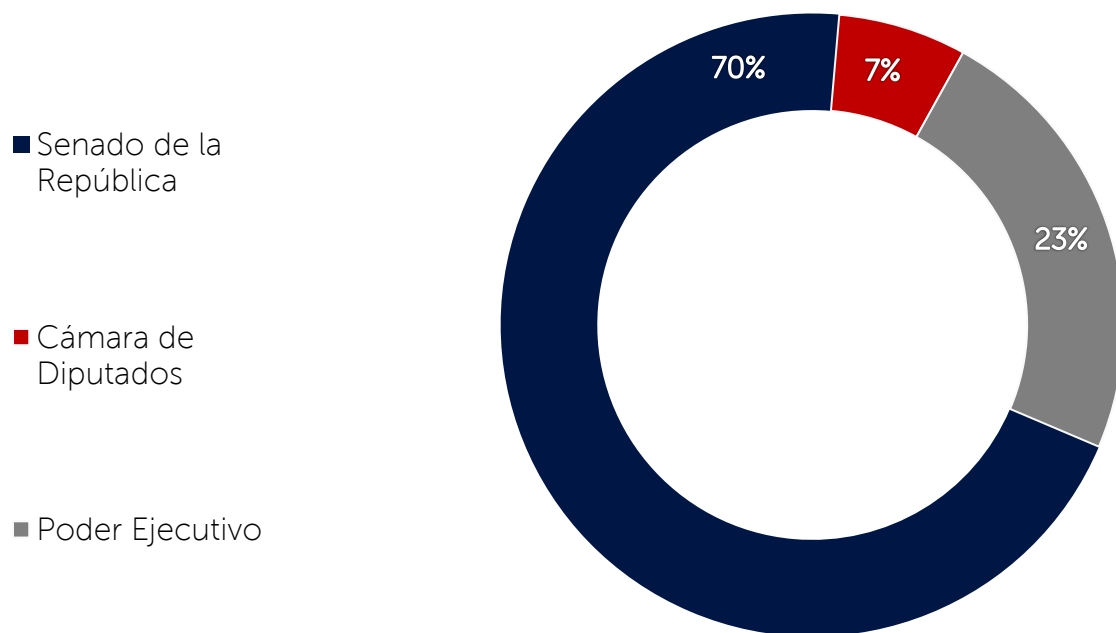
Gráfica 2.1: Iniciativas legislativas recibidas en la Primera Legislatura Ordinaria.



## 2.2 Iniciativas Legislativas recibidas, según el origen en la Primera Legislatura Ordinaria.

Origen	Cantidad
Senado de la República	63
Cámara de Diputados	06
Poder Ejecutivo	21
Total	90

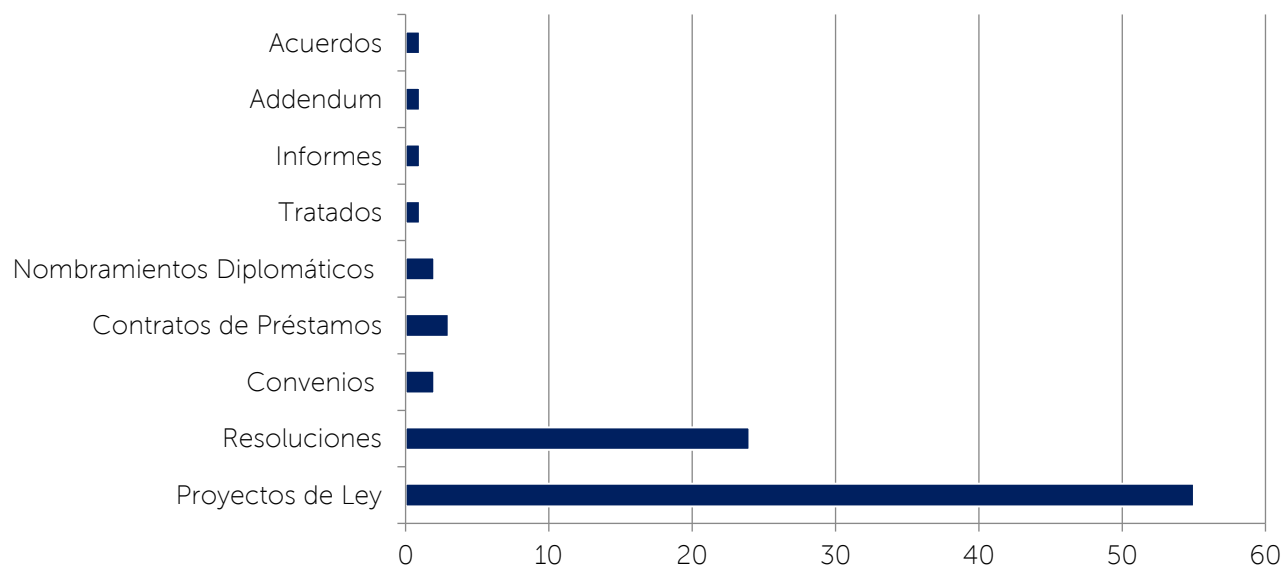
Gráfica 2.2: Iniciativas legislativas recibidas, según el origen en la Primera Legislatura Ordinaria.



2.3 Iniciativas legislativas recibidas de acuerdo al tipo, en la Primera Legislatura Ordinaria.

INICIATIVAS	CANTIDAD
Proyectos de Ley	55
Resoluciones	24
Convenios	02
Contratos de Préstamos	03
Nombramientos Diplomáticos	02
Tratados	01
Informes	01
Addendum	01
Acuerdos	01
<b>TOTAL INICIATIVAS RECIBIDAS DE ACUERDO AL TIPO</b>	<b>90</b>

Gráfica 2.3 Iniciativas legislativas recibidas de acuerdo al tipo, en la Primera Legislatura Ordinaria.





# INICIATIVAS APROBADAS



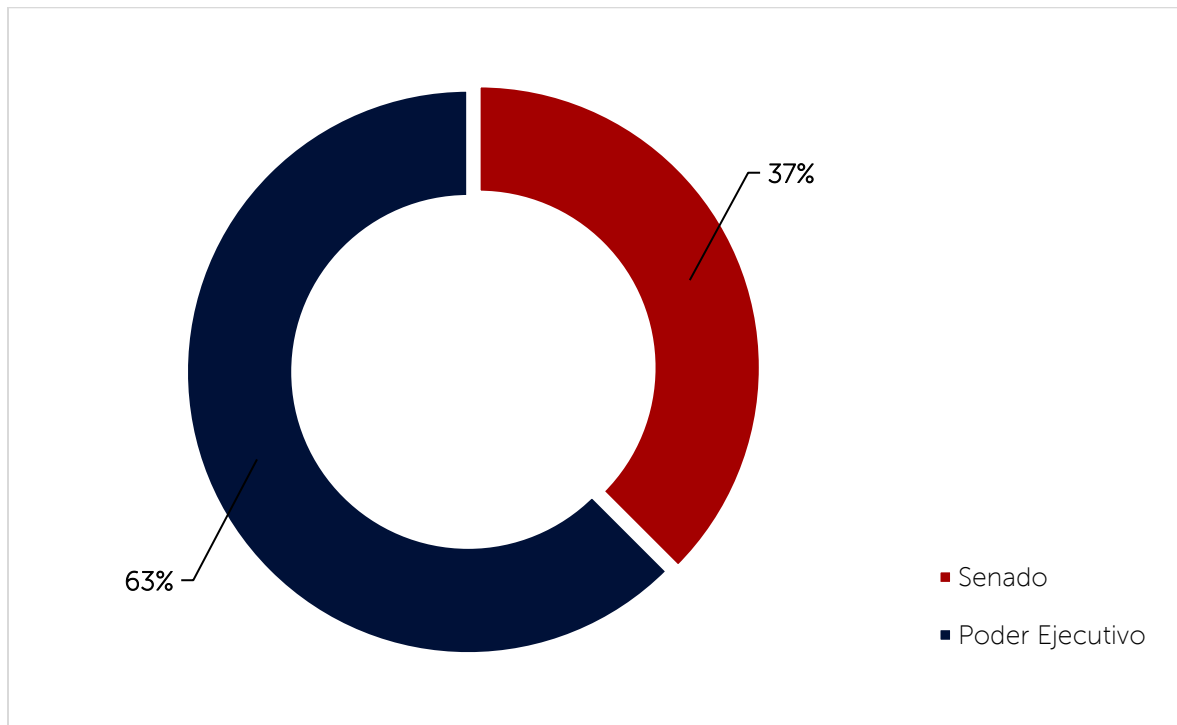
### 3. INICIATIVAS LEGISLATIVAS APROBADAS PRIMERA LEGISLATURA ORDINARIA

---

3.1 Iniciativas aprobadas según el origen, en la Primera Legislatura Ordinaria.

PROCEDENCIA	CANTIDAD
Senado de la República	09
Poder Ejecutivo	15
<b>Total, iniciativas aprobadas</b>	<b>24</b>

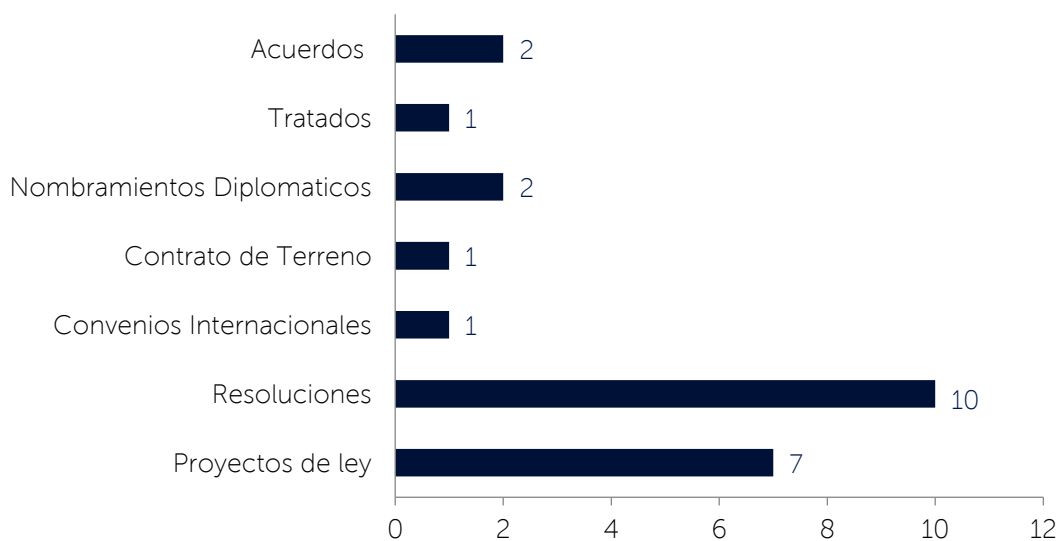
Gráfica 3.1: Iniciativas aprobadas, según el origen en la Primera Legislatura Ordinaria.



### 3.2 Iniciativas aprobadas de acuerdo al tipo, en la Primera Legislatura Ordinaria.

TIPOS DE INICIATIVAS	CANTIDAD	
Proyectos de ley	07	
Resoluciones	10	
Convenios Internacionales	01	
Contrato de Terreno	01	
Ratificación de Nombramientos Diplomáticos	02	
Tratados	01	
Acuerdos	02	
Total iniciativas aprobadas por tipo		24

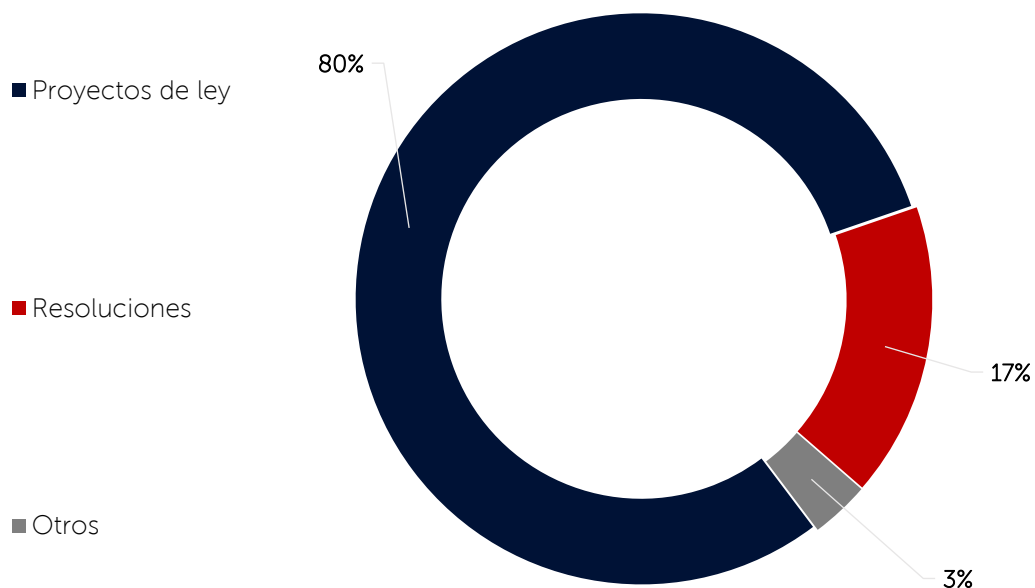
a 3.2: Iniciativas aprobadas de acuerdo al tipo, en la Primera Legislatura Ordinaria.



### 3.3 a. Análisis legislativo de la Primera Legislatura Ordinaria

TIPOS DE INICIATIVAS	CANTIDAD
Proyectos de ley	24
Resoluciones	5
Otros	1
Total, iniciativas	30

Gráfica 3.3: Análisis legislativo de la Primera Legislatura Ordinaria





# INICIATIVAS RECIBIDAS



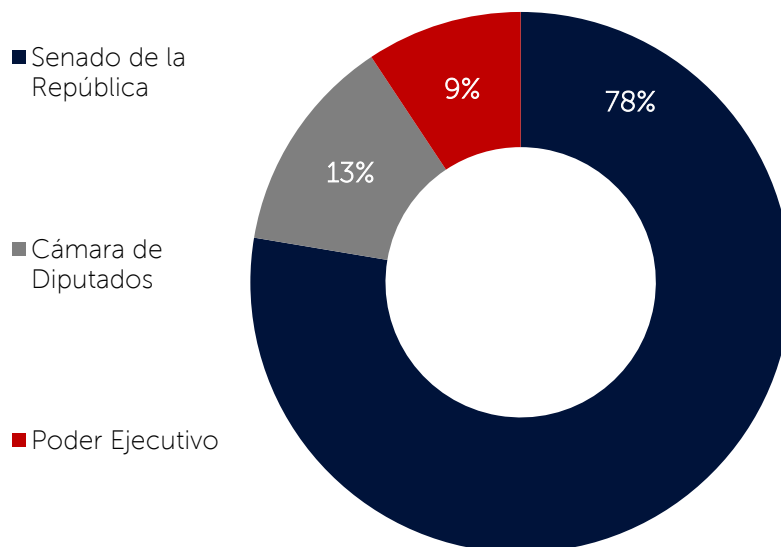
EN COMISIONES

## 4. COMISIONES

4.1 Iniciativas recibidas en comisiones, según el origen en la Primera Legislatura Ordinaria.

ORIGEN	CANTIDAD
Senado de la República	3
Cámara de Diputados	15
Poder Ejecutivo	56
Total	74

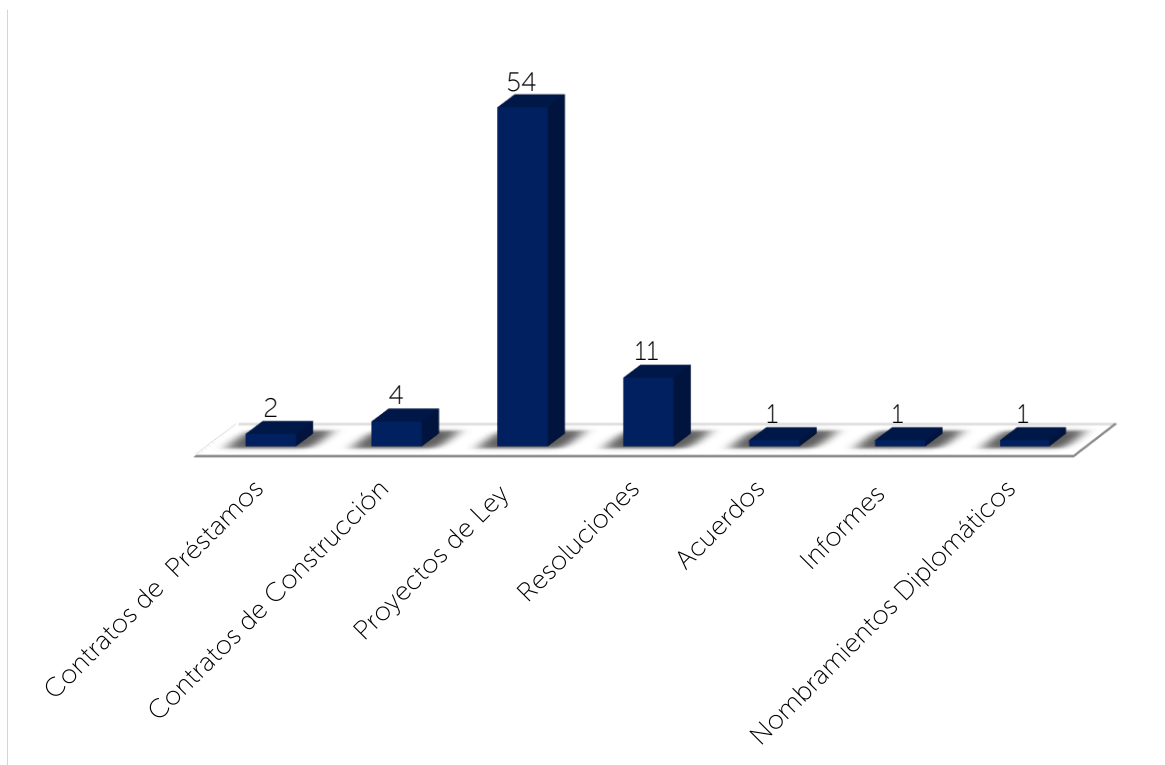
Gráfica 4.1 Iniciativas recibidas en comisiones, según el origen en la Primera Legislatura Ordinaria.



4.2 Iniciativas recibidas en comisiones de acuerdo al tipo, en la Primera Legislatura Ordinaria.

TIPOS DE INICIATIVAS	CANTIDAD
Contratos de Préstamos	2
Contratos de construcción	4
Proyectos de Ley	54
Resoluciones	11
Acuerdos	1
Informes	1
Nombramientos Diplomáticos	1
<b>TOTAL</b>	<b>74</b>

Gráfica 4.2: Iniciativas recibidas en comisiones de acuerdo al tipo, en la Primera Legislatura Ordinaria.



---

# REUNIONES EN COMISIONES

---

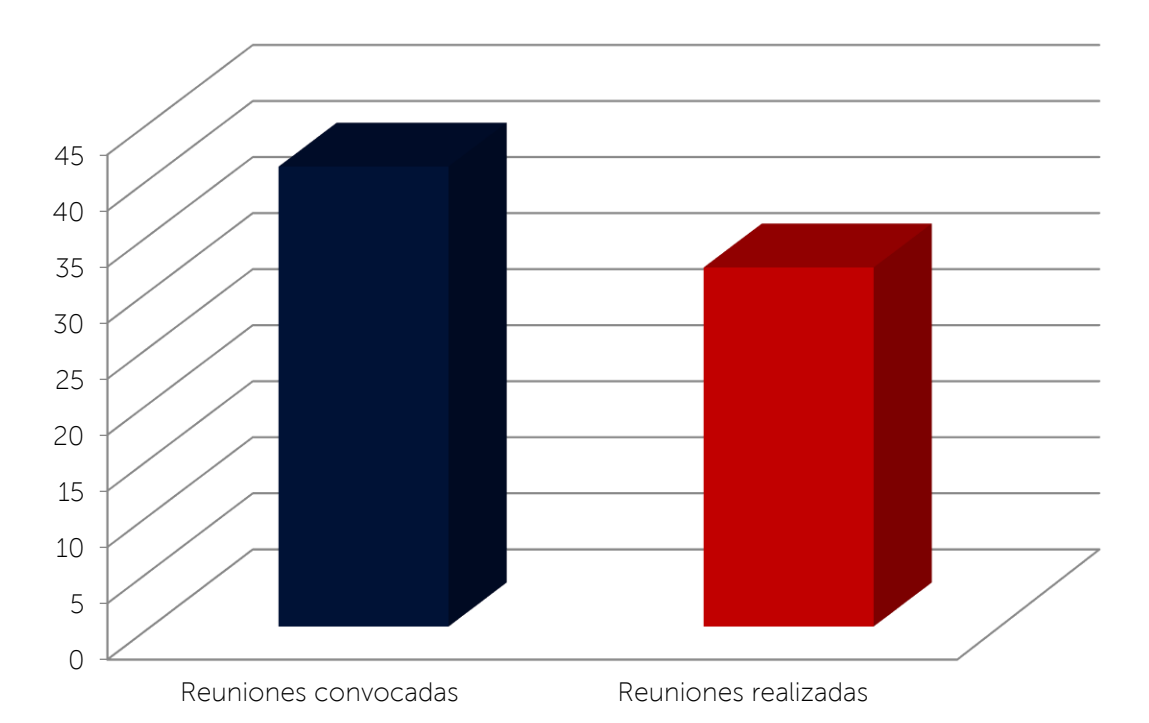
---



### 4.3 Actividades de las comisiones permanentes, especiales y bicamerales en la Primera Legislatura Ordinaria.

ACTIVIDAD	CANTIDAD
Reuniones convocadas	41
Reuniones realizadas	32
Reuniones suspendidas	09
Invitados recibidos	38
Vistas Públicas Celebradas	02
Horas trabajadas	50:59:00

Gráfica 4.3: Reuniones convocadas vs. realizadas Primera Legislatura Ordinaria.



4.4 Reuniones por tipo de comisiones, invitados y horas trabajadas en la Primera Legislatura Ordinaria.

	Actividad	Reuniones	Invitados	Horas
1	Defensa y Seguridad Nacional	1	0	0:50
2	Hacienda	3	3	3:55
3	Industria, Comercio y Zonas Francas	3	12	3:10
4	Recursos Naturales y Medioambiente	2	0	4:30
5	Salud Pública	1	0	1:30
6	Seguridad Social, Trabajo y Pensiones	4	14	5:38
7	Comisión Bicameral, Proyecto de ley de cualificaciones de la República Dominicana, Exp. 01132	1	2	2:30
8	Comisión Bicameral para el estado de emergencia COVID-19	13	7	22:30
9	Comisión Especial para propuesta de modificación al Reglamento del Senado	2	0	3:11
10	Comisión Bicameral, Proyecto de ley de Regiones Únicas. Exp. 01318.	2	0	3:15
	<b>Total Gral.</b>	<b>32</b>	<b>38</b>	<b>50: 59</b>

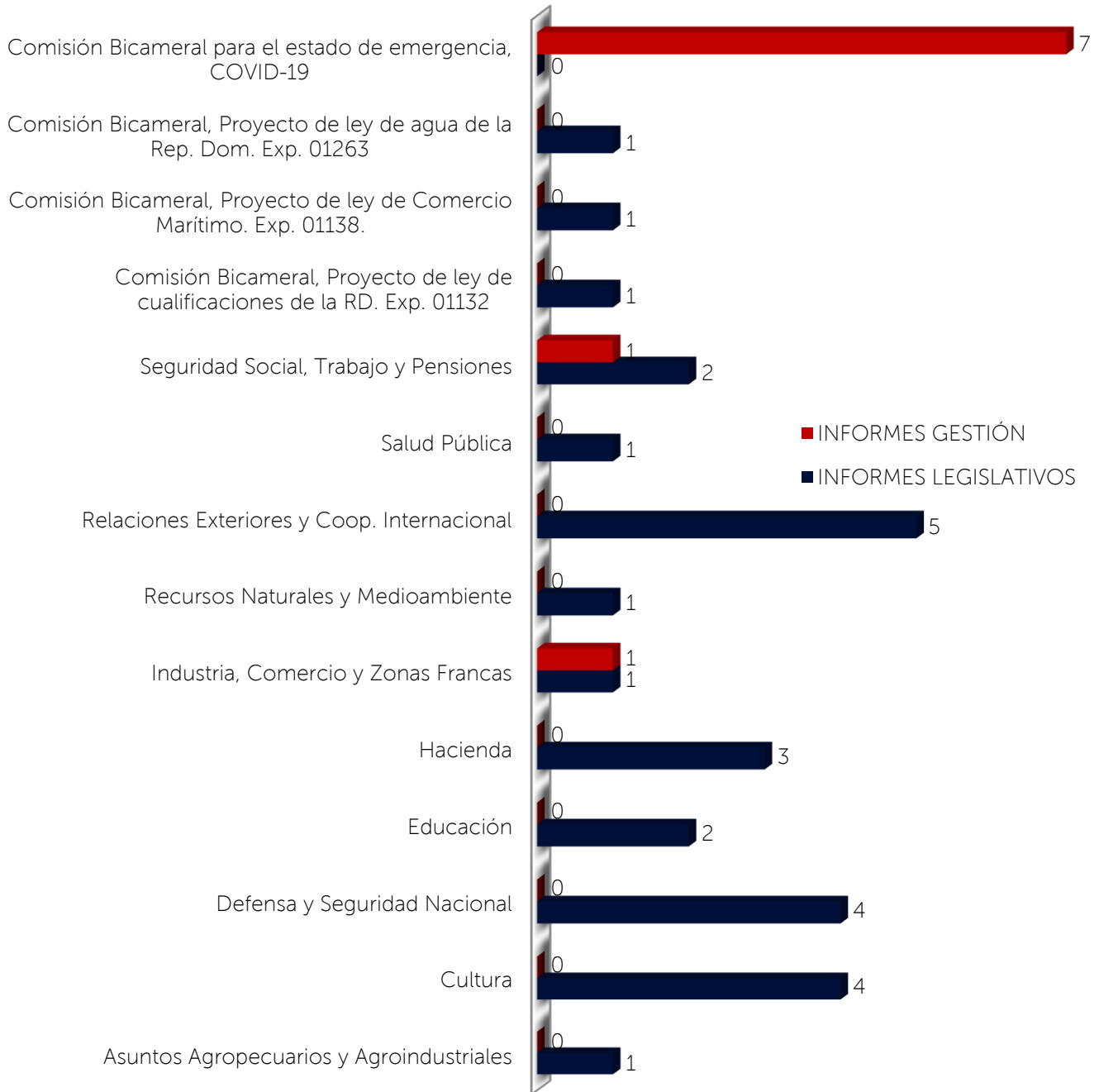
# INFORMES LEGISLATIVOS

## 5. INFORMES

### 5.1 Informes de comisiones presentado al Pleno en la Primera Legislatura Ordinaria

COMISIONES	Informes Legislativos	Informes de Gestión
Asuntos Agropecuarios y Agroindustriales	1	0
Cultura	4	0
Defensa y Seguridad Nacional	4	0
Educación	2	0
Hacienda	3	0
Industria, Comercio y Zonas Francas	1	1
Recursos Naturales y Medioambiente	1	0
Relaciones Exteriores y Coop. Internacional	5	0
Salud Pública	1	0
Seguridad Social, Trabajo y Pensiones	2	1
Comisión Bicameral, Proyecto de ley de cualificaciones de la RD. Exp. 01132	1	0
Comisión Bicameral, Proyecto de ley de Comercio Marítimo. Exp. 01138.	1	0
Comisión Bicameral, Proyecto de ley de agua de la Rep. Dom. Exp. 01263	1	0
Comisión Bicameral para el estado de emergencia, COVID-19	0	7
<b>Total</b>	<b>27</b>	<b>9</b>

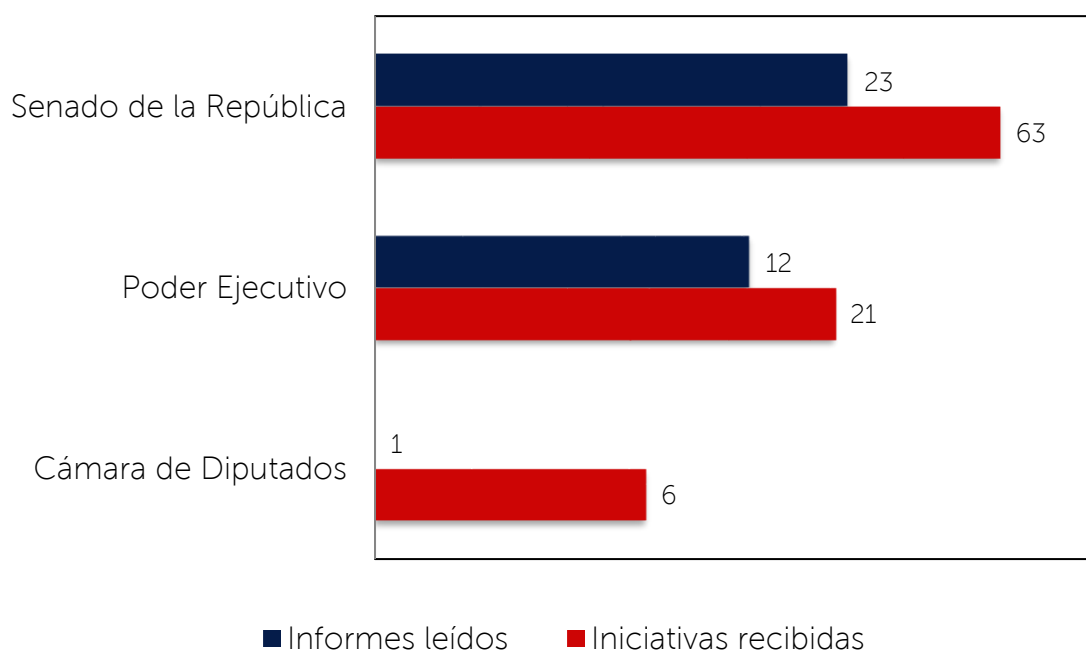
Gráfica 5.1: Informes de comisión presentados al Pleno en la Primera Legislatura Ordinaria.



5.2 Informes legislativos leídos por iniciativas legislativas recibidas, conforme a su poder de origen.

Actividad	Iniciativas Recibidas	Informes Legislativos Leídos
Senado	63	23
Cámara de Diputados	6	1
Poder Ejecutivo	21	12
Total	90	36

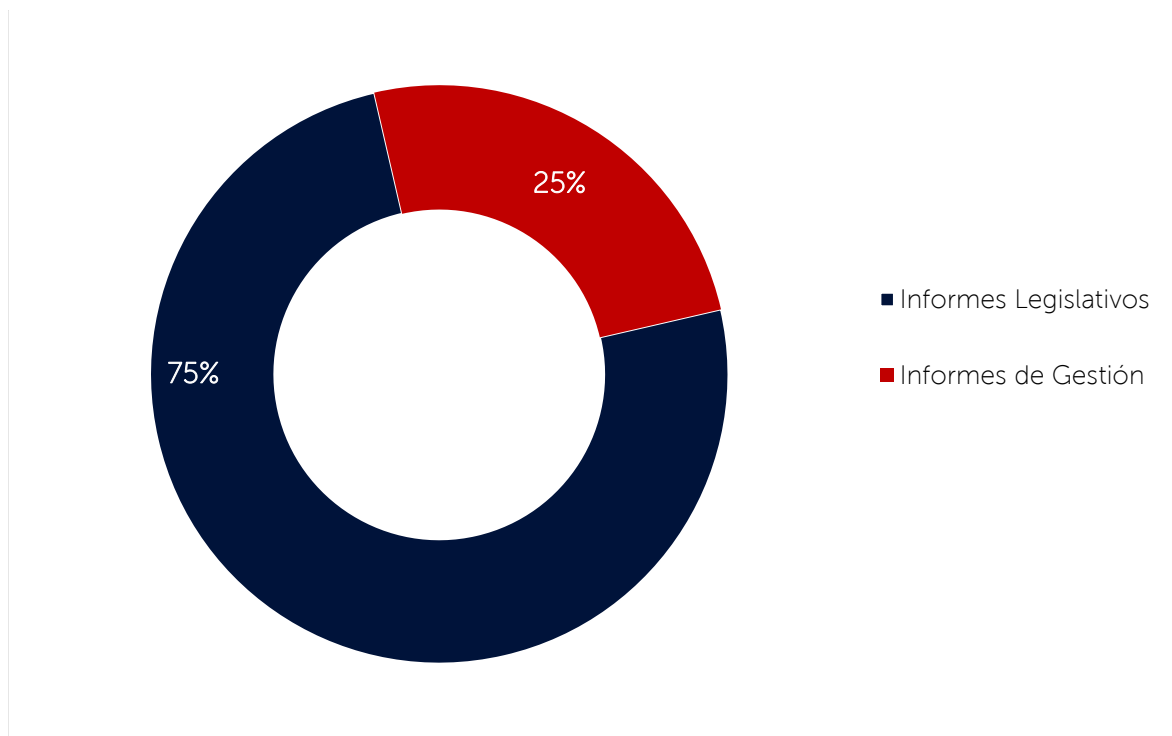
Gráfica 5.2: Informes legislativos leídos vs. Iniciativas recibidas, conforme a su poder de origen.



5.3 Informes de comisiones leídos por tipo de informe en la Primera Legislatura Ordinaria.

<b>Informes Legislativos:</b>	<b>Cantidad</b>
Informes favorables sin modificaciones:	15
Informes favorables con modificaciones	9
Informes desfavorables	1
Informes de desapoderamiento	2
Total Informes legislativos	<b>27</b>
Informes de gestión	9
<hr/>	
Total, Informes legislativos :	<b>36</b>

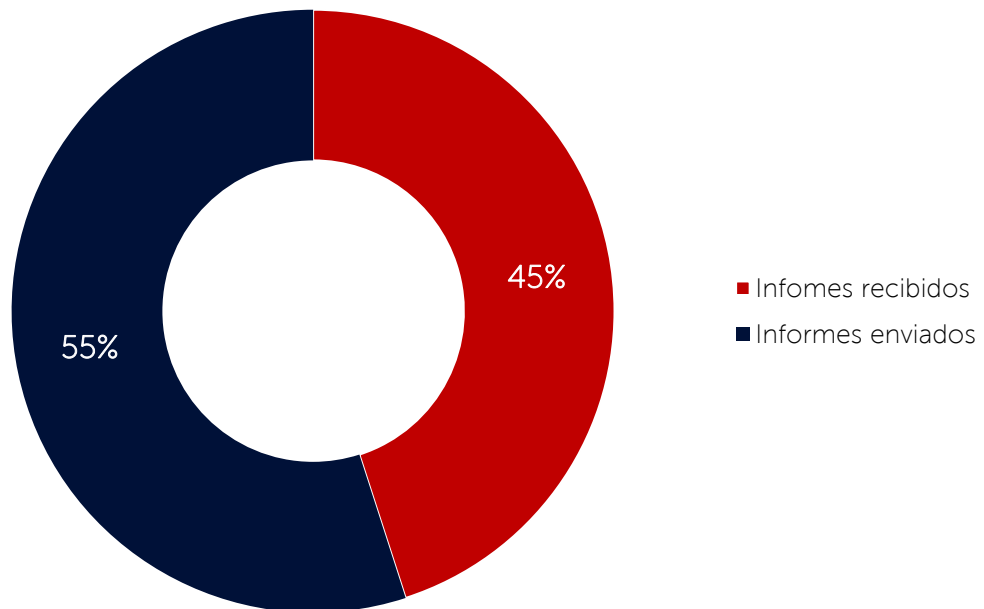
Gráfica 5.3: Informes de comisiones leídos por tipo de informe en la Primera Legislatura Ordinaria.



5.4 Informes de Técnicas Legislativa de la Primera Legislatura Ordinaria.

TIPO DE INICIATIVA	INFORMES RECIBIDOS	INFORMES ENVIADOS
Proyectos de ley	52	51
Convenios/acuerdos internacionales	4	8
Resoluciones/nombramientos	11	22
Contratos de Obra	1	2
TOTAL	68	83

Gráfica 5.4: Informes de Técnicas Legislativas de la Primera Legislatura Ordinaria.







Boletín Estadístico  
Primera Legislatura Ordinaria  
Febrero-agosto 2020